

# Smalsučių klubas

AR TIKRAI AUGALAI SUGERIA VANDENĮ?

**Priemonės**

- stiklainis
- vanduo
- ryškus rašalas
- pipetė
- saliero stiebas su lapais



**Eiga**

1. Paimkite stiklainį ir pripilkite jį vandeniu (kaip parodyta).
2. Įlašinkite pipete kelis lašus rašalo, kad nudažytumėte vandenį.
3. Įstatykite į vandenį saliero stiebą su lapais.
4. Laikykite stiklainį šiltai.



**Kas atsitinka?**

Po kelių valandų saliero stiebas ir lapai nusidažys raudonai.

**Kodėl?**

**PADARYK IŠVADA**

Eksperimentą pasiūlė Justė, 2b klasė

**TIRPINK LEDĄ BE ŠILUMOS!**

**Medžiagos**

- du ledo kubeliai
- dvi lėkštės
- druska



1. Į kiekvieną lėkštę įdėk po ledo kubelį.
2. Ant vieno kubelio užberk žiupsnį druskos.
3. Stebėk, kaip tirpsta ledukai. Katras ištirps pirmas?

**Kas vyksta?**

Kubelis, ant kurio užberta druskos, ištirps anksčiau.



**Kodėl?**

Vanduo užšąla, esant 0 °C temperatūrai, tačiau jo kietėjimo temperatūra pažemėja, vandenyje ištirpinus cheminį junginį – šiuo atveju druską. Kad vanduo su druska užšaltų ir laikytųsi ledo pavidalu, temperatūra turi būti keliais laipsniais žemiau nulio. Štai kodėl žiemą barstome gatves druska, norėdami ištirpdyti sušalusį sniegą.

Eksperimentą pasiūlė Mantvydas, 2b klasė

Šikart kviečiame  
**paeksperimentuoti!**  
Primename, kad pirmiausia  
turite pasitarti su suaugusiais.



**KĄ SENELIAI SAKO...**

Nešok kaip varlė prieš dalgį.  
*Jei kinkuoji kojomis, tai skaldai velniukams malkas.*  
Išmetė kaip musę iš barščių.  
*Negirk dienos be vakaro.*  
Anksti kėlės nesigailėsi.  
*Jei varna tupi medžio viršūnėje, bus šalčio.*  
Niekas negimsta mokėdamas.  
*Vaikšto kaip žemę pardavęs.*  
Neik su velniu obuoliauti.  
*Darbą padaryk šiandien, o pyragą pasilik rytojui.*  
Nešvilpauk kambaryje, velnią prisišauksi.  
*Nelaikyk raktų ant stalo- nepraturtėsi.*  
Jei pavasarį išgirsti kukuojant gegutę ir neturi pinigų, tai neturėsi jų visus metus.  
*Jeį gandro plunksnos purvinos, lauk lietaus.*  
Su kuo sutapsi, tokiu pats tapsi.  
*Kiek žmonių, tiek nuomonių.*  
**Senelius ir tėvelius pakalbino 2b klasės mokiniai Aironas, Astijus, Austėja P., Ieva, Mantvydas, Milena.**

**„VAIVORYKŠTĖ“**

Mums reikės: spalvotų „Skittles“ saldainių, lėkštutės, vandens. Eiga: sudėliojame po vieną spalvotą saldainį ir užpilame vandeniu. Vandenį stenkimės pilti viduryje lėkštutės. Stebėkite kas įvyks...

Šį bandymą  
pasiūlė  
Urtė Z.,  
2b klasė



## Pradinukų žinios 2020 m. Nr.2

Redaktorė mokytoja Zita Gedgaudienė, žurnalistai- pradinėjų klasių mokiniai

**„MADOS BLYKSTEI“ UŽGESUS...**

Antroje klasėje dalyvavome Plungės kultūros centro organizuojamoje teatro dienoje „Laiškai Lietuvai“, kuri buvo skirta Lietuvos valstybingumo atkūrimo 100-mečiui paminėti. Gaminomės kepure, kūrėme kompoziciją šiam pasirodymui. Praėjus kone metams, nusprendėme sudalyvauti respublikinėje vaikų ir jaunimo alternatyvios mados šventėje-konkurse „Mados blykstė-2019“. Repeticijos vyko puikiai. Bendradarbiauome su antrokėmis. Per paskutinę repeticiją, pamačiusios podiumą, negalėjome patikėti, kad mes tikrai eisime juo, dalyvausime tokiam šauniame renginyje. Buvome susijaudinusios ir nenustygstančios vietoje, kada galėsime pasirodyti. Laimėjome nominaciją- 1 vietą už muzikalumą. Renginiui pasibaigus jautėmės laimingos, bet vis tiek kirbėjo jaudulys ir galvojome: ar nesuklydome ar nieko nepraleidom?.. Buvo daug pasirodymų. Jie visi buvo nuostabūs. Stebėjome kompozicijas netgi apie deives. Kadangi buvome dalyvės, turėjome galimybę būti diskotekoje. Bet šie dalykai tikrai ne pradinukams. Reikia dar užaugti, nes buvo labai daug didelių vaikų ir jautėmės nejaukiai, negalėjome įsijausti į muziką. Galiu drąsiai pasakyti: buvo nuostabus renginys, norėčiau jame sudalyvauti dar kartą. *Agnė Truikytė, 4d klasė.*

**„CITUS ALTUS FORTUS“**  
(greičiau, aukščiau,  
tvirčiau)



Olimpinis šūkis kiekvieną kviečia siekti aukštumų įveikiant ir pralenkiant pačiam save ne tik varžybų arenose, bet ir gyvenime. Augantiems vaikams svarbu daugiau judėti. Mūsų mokykloje daug dėmesio skiriama sportui. 1-4 klasių vaikai gali lankyti užsiėmimus net trijuose sporto būreliuose: kvadrato, mažų futbolistų ir „Drąsūs, stiprūs, vikrūs“. Kvadrato būrelį lanko 3-4 klasių vaikai. Jie kiekvieną ketvirtadienį treniruoja mokyklos sporto salėje. 2019 m. lapkričio 5d. mūsų mokyklos komanda dalyvavo Plungės rajono mokyklų kvadrato varžybose.

Susirinkom stipriausieji žaidėjai iš Plungės Senamiesčio pagr. m-klos, Alsėdžių gimnazijos. Mūsiškiai nugalėjo visus priešininkus ir tapo Plungės čempionais! Mokyklai iškovojom taure, o kiekvienas žaidėjas asmeniškai buvo apdovanotas aukso medaliu. Lapkričio 8d. dalyvavom Rietave, zoninėse varžybose. Čia iškovota garbinga antra vieta. Nepavyko įveikti varžovų iš Palangos. Komandą treniruoja ir kvadrato gudrybių moko mokykloje mokytoja Aniceta Matevičienė. Pirmyn į pergalę!

*Andra Sukovataja, Ieva Bagdonaitė 3b klasė*





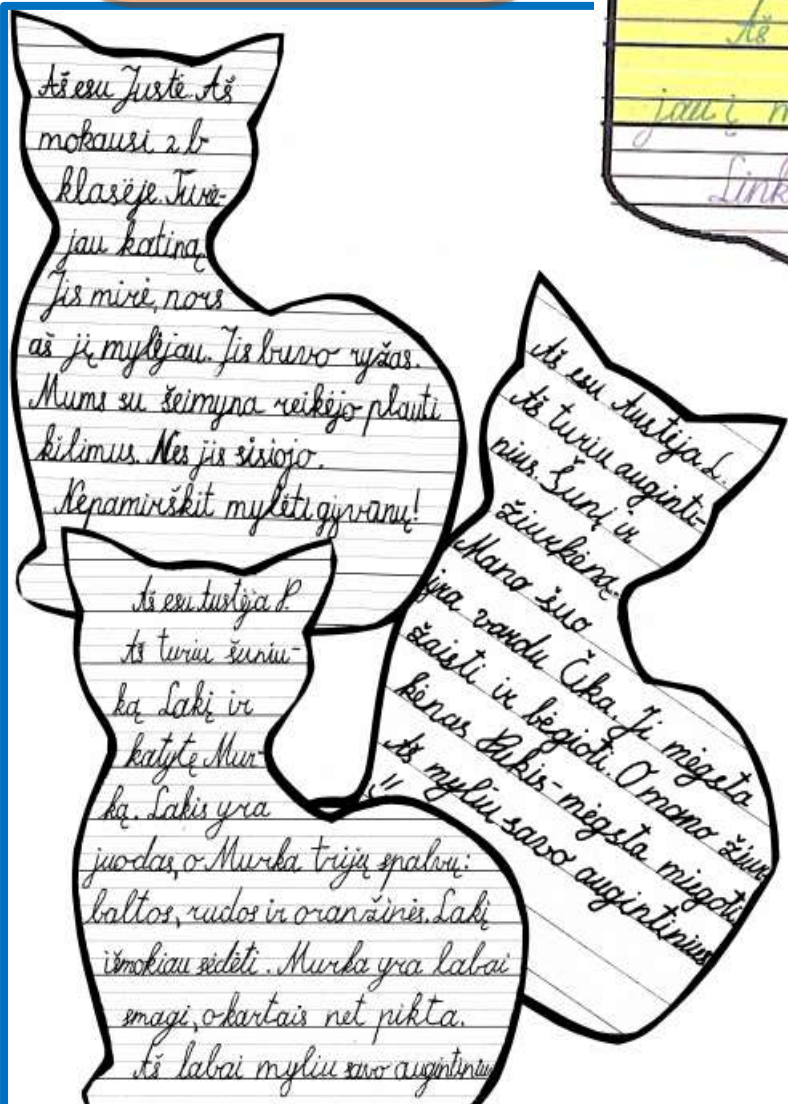

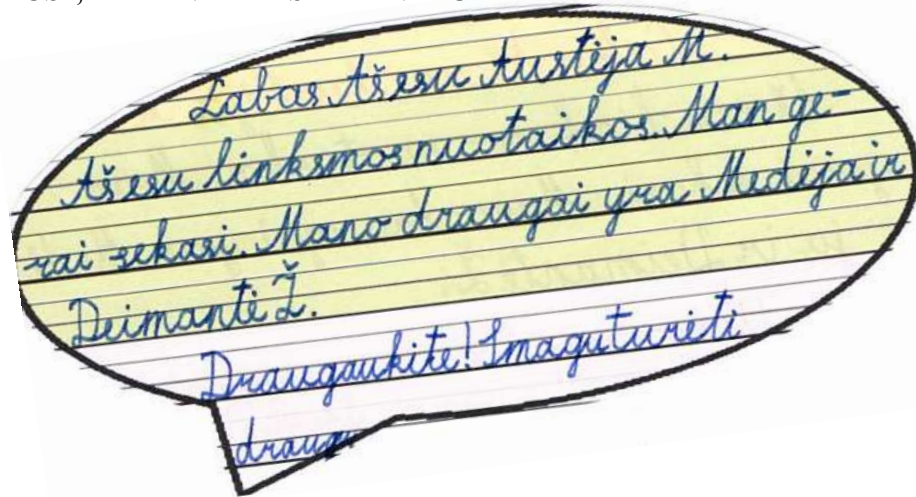
# Kuria pradinukai

PIRMUOSIUS RAŠINIUS, „RYTO LAIŠKUS“, PABANDĖ RAŠYTI ANTROKĖLIAI

## UŽSITESEŠ RUDUO...

Rudenėlis užsibuvo  
Lapai dar net nesupuvo.  
Geltona, žalia, raudona  
Oi, kaip man smagu!  
Rudenėli, pasilik,  
Į mokyklą atskubėk.  
Čyru vyru o-pa-pa  
Rudenėlis vis dar čia.

2b klasė Tija Rupeikaitė



## TĖVELIAI PRISIMENA MOKYKLĄ

Mano mama Giedrė lankė Rietavo Ivinskio vidurinę mokyklą. Pradinėse klasėse ji buvo pirmūnė. Nuo penktos klasės mama lankė dailės būrelį. Jos mėgstamiausia pamoka buvo lietuvių kalba.

Mano tėtis lankė Endriejavo vidurinę mokyklą. Jam šauniai sekėsi geografija ir istorija. Labiausiai jis mėgo žaisti krepšinį. Daug kartų buvo apdovanotas kaip geriausias mokyklos sportininkas.

## ŽIEMA

Žiema jau atėjo  
Ir šalnos prasidėjo.  
Šaltos pūgos ir sniegai  
Gyvūneliai miega  
saldžiai...  
Laukia Kalėdų visi nekantriai

Puošia namus skubiai.  
Žino, Kalėdos tuoj bus  
Atneš Kalėda dovanų  
Vaikai džiaugsis ir...  
Nebijos speigų.

Ugnė P., 2b klasė

**RANKOSE LAIKOTE ATNAUJIMO PRADINUKŲ LAIKTAŠTUKO ANTRĄ NUMERĮ.** Džiugu, kad naujoji komanda turi naujų pasiūlymų ir idėjų. Būtent vaikai pasiūlė naujas rubrikas „Ką seneliai sako“, vaikų sumanymu šį kartą „Smalsučių klube“ atsirado pasiūlymas atlikti eksperimentus, bei vaikų receptai. **ŠIA PROGA KVIEČIAME DALYVAUTI „SALDŽIOS KLASĖS“ KONKURSE. PASINAUDODAMI MŪSŲ PATEIKTAIS RECEPtais, VAIKAI TURĖTŲ IŠKEPTI SKANĖSTŲ, ATSINEŠTI SUTARTĄ DIENĄ Į KLASĘ IR VISI KARTU PASIVAIŠINTI. FOTO SU „SALDŽIOS KLASĖS“ MOMENTAIS SIŪSKITE ADRESU [zita.gedgaudiene@gmail.com](mailto:zita.gedgaudiene@gmail.com). JŪSŲ LAUKIA SIURPRIZAS !!!**

## PURUS IR GREITAI PARUOŠIAMAS OBUOLIŲ PYRAGAS

Paruošimo laikas apie 30 min.

### INGREDIENTAI:

1 stiklinė cukrus  
4 vnt. kiaušinių  
4 valgomieji šaukštai grietinės  
2 stiklinės kvietinių miltų  
3 vienetai obuolių ( didesni, rūgštesni)  
1 arbatinis šaukštelis sodos

### PARUOŠIMO BŪDAS:

Kiaušinius suplakame su cukrumi (suplakti reikia labai gerai, kad pyragas būtų puresnis). Grietinėje sumaišome sodą ir įdedame į kiaušinius. Visą gerai išmaišome. Suberiamė miltus ir vėl išmaišome, tada sudedame į tešlą supjaustytus obuolius. Forma ištepame aliejumi ir miltais, supilame tešlą ir kepame 20-25 min. 200 laipsnių temperatūroje. Pyragas tikrai skanus. Dar galima vietoj obuolių įdėti koncervuotų ananasų.

Šį pyragą siūlo Motiejus, 2b klasė



## KEKSIUKAI SU BANANAIS (produktai 12 keksiukų)

- 2 kiaušiniai
- 120 g (apie 6 šaukštus) cukraus
- 150 ml jogurto arba liesos grietinės
- 80 g sviesto
- 200 g miltų
- 1 ½ šaukštelio kepimo miltelių
- 3 bananai, 100 g pieninio šokolado

1. Kiaušinius sumaišome su cukrumi ir jogurtu arba grietine. Lengvai šakute paplakame, kad viskas susimaišytų. 2. Sviestą ištirpiname ir pilame į kiaušinių masę, sumaišome. 3. Miltus išsijojame su kepimo milteliais ir beriamė į kiaušinių ir sviesto masę. Greitai pamaišome, kad išsimašytų visi miltai. 4. Į tešlą įpjaustome du bananus (nedidelius), išmaišome. 5. Kepsime specialioje keksiukams skirtoje skardoje. Į kiekvieną jos duobelę dedame specialią popierinę formelę. Orkaitę įkaitiname iki 190 laipsnių. 6. Į formelės pilame tešlos, kad užpildytų maždaug du trečdalius tūrio. Į kiekvieną būsimą keksiuką dar išpaudžiame po nedidelį gabalėlį banano ir pieninio šokolado. 7. Šauname į orkaitę ir kepame apie pusvalandį, kol gražiai pakils keksiukai.

PASISUKINĖKIT VIRTUVĖJ. TAI ĮDOMU!

Dabar tokios trumpos dienos ir tokie ilgi, tamsūs, šalti vakarai. Ką veikti? Galime vieni patys, be tėvelių pagalbos, pagaminti gardžius sausainius ir nustebinti savo draugus- sako 2b klasės mokinė Tija Rupeikaitė. Ji pasiūlė pasigaminti „Varškės sniego gniūžtes“.

**TAU REIKĖS:** 200 g varškės, pusė stiklinės aliejaus, 1,5 stiklinės miltų, 0,5 stiklinės cukraus.

**PARUOŠIMO BŪDAS:** viską sudedame į vieną indą ir išminkome. Tada formuojame norimos formelės sausainius. Dedame į skardą, kurią prieš tai pabarstome truputėliu miltų. Orkaitėje kepame 180<sup>0</sup> temperatūroje apie 20 min. Skanaus!

**O ŠTAI MANTAS GUDAUSKAS IŠ 3D KLASĖS, NE TIK RECEPTĄ PASIŪLĖ, BET IR VISĄ DARBO EIGĄ UŽFIKSAVO NUOTRAUKOSE, KAI PATS KEPĖ KEKSUS. PABANDYKITE IR JŪS. SĖKMĖS!**